

**CÔNG TY CỔ PHẦN BẢO HIỂM
NGÂN HÀNG NÔNG NGHIỆP**

BÁO CÁO TÀI CHÍNH

Quý 2 năm 2024

Cho kỳ báo cáo kết thúc ngày 30/06/2024

MỤC LỤC

Các Báo cáo tài chính	Trang
• Bảng cân đối kế toán	1 - 4
• Báo cáo kết quả kinh doanh	5 - 6
• Báo cáo lưu chuyển tiền tệ	7
• Thuyết minh báo cáo tài chính	8 - 25

BẢNG CÂN ĐỐI KẾ TOÁN

Mẫu số B 01 - DN

Ngày 30 tháng 6 năm 2024

(Ban hành theo Thông tư số 200/2014/TT-BTC ngày 22/12/2014 của Bộ Tài chính)

TÀI SẢN	Mã số	T/M	30/06/2024 VND	01/01/2024 VND
A. TÀI SẢN NGẮN HẠN	100		3,983,319,467,997	3,781,230,421,554
I. Tiền và các khoản tương đương tiền	110	V.1	151,032,969,794	116,835,358,585
1. Tiền	111		151,032,969,794	116,835,358,585
2. Các khoản tương đương tiền	112		-	-
II. Đầu tư tài chính ngắn hạn	120	V.2	3,093,247,291,700	3,004,247,291,700
1. Chứng khoán kinh doanh	121		-	-
2. Dự phòng giảm giá chứng khoán kinh doanh	122		-	-
3. Đầu tư nắm giữ đến ngày đáo hạn	123		3,093,247,291,700	3,004,247,291,700
III. Các khoản phải thu ngắn hạn	130		289,854,730,449	235,224,280,937
1. Phải thu ngắn hạn của khách hàng	131	V.3	196,435,992,799	154,505,763,801
- Phải thu về hợp đồng bảo hiểm	131.1.0		51,256,952,765	46,963,620,576
2. Trả trước cho người bán ngắn hạn	132	V.3	1,244,147,628	111,525,228
3. Phải thu nội bộ ngắn hạn	133		-	-
4. Phải thu ngắn hạn khác	136	V.3	95,413,569,882	83,466,471,768
5. Dự phòng phải thu ngắn hạn khó đòi	137		(3,238,979,860)	(2,859,479,860)
6. Tài sản thiếu chờ xử lý	139		-	-
IV. Hàng tồn kho	140	V.5	5,338,818,684	3,462,993,084
1. Hàng tồn kho	141		5,338,818,684	3,462,993,084
2. Dự phòng giảm giá hàng tồn kho	149		-	-
V. Tài sản ngắn hạn khác	150		197,230,601,965	210,601,266,961
1. Chi phí trả trước ngắn hạn	151		195,256,774,528	210,601,266,961
Chi phí hoa hồng chưa phân bổ	151.1	V.4	189,174,089,359	201,296,662,741
Chi phí trả trước ngắn hạn	151.2		6,082,685,169	9,304,604,220
2. Thuế GTGT được khấu trừ	152		1,973,827,437	-
3. Thuế và các khoản phải thu nhà nước	153		-	-
4. Tài sản ngắn hạn khác	155		-	-
VI. Tài sản Tái bảo hiểm	190	V.13	246,615,055,405	210,859,230,287
1. Dự phòng phí nhượng tái bảo hiểm	191		172,777,828,741	136,365,299,822
2. Dự phòng bồi thường nhượng tái bảo hiểm	192		73,837,226,664	74,493,930,465
B. TÀI SẢN DÀI HẠN	200		166,755,530,625	176,314,221,651
I. Các khoản phải thu dài hạn	210		13,509,005,920	10,978,415,162
1. Phải thu dài hạn của khách hàng	211		-	-
2. Trả trước cho người bán dài hạn	212		-	-
3. Vốn kinh doanh ở đơn vị trực thuộc	213		-	-
4. Phải thu nội bộ dài hạn	214		-	-
5. Phải thu về cho vay dài hạn	215		-	-
6. Phải thu dài hạn khác	216		13,509,005,920	10,978,415,162
Ký quỹ bảo hiểm	216.1		8,000,000,000	6,000,000,000
Phải thu dài hạn khác	216.2		5,509,005,920	4,978,415,162
7. Dự phòng phải thu dài hạn khó đòi	217		-	-
II. Tài sản cố định	220		137,330,186,984	139,277,643,266
1. Tài sản cố định hữu hình	221	V.6	74,385,930,198	75,682,325,285
- Nguyên giá	222		174,858,227,561	169,105,931,145
- Giá trị hao mòn lũy kế	223		(100,472,297,363)	(93,423,605,860)
3. Tài sản cố định vô hình	227	V.7	62,944,256,786	63,595,317,981
- Nguyên giá	228		70,236,617,008	70,121,617,008
- Giá trị hao mòn lũy kế	229		(7,292,360,222)	(6,526,299,027)

BẢNG CÂN ĐỐI KẾ TOÁN (tiếp theo)

Mẫu số B 01 - DN

Ngày 30 tháng 6 năm 2024

(Ban hành theo Thông tư số 200/2014/TT-BTC ngày 22/12/2014 của Bộ Tài chính)

TÀI SẢN	Mã số	T/M	30/06/2024 VND	01/01/2024 VND
III. Bất động sản đầu tư	230		-	-
- Nguyên giá	231		-	-
- Giá trị hao mòn lũy kế	232		-	-
IV. Tài sản dở dang dài hạn	240		-	1,155,116,023
1. Chi phí sản xuất kinh doanh dở dang dài hạn	241		-	-
2. Chi phí xây dựng cơ bản dở dang	242		-	1,155,116,023
V. Đầu tư tài chính dài hạn	250		58,302	58,302
1. Đầu tư vào công ty con	251		-	-
2. Đầu tư vào công ty liên doanh, liên kết	252		-	-
3. Đầu tư góp vốn vào đơn vị khác	253		-	-
4. Dự phòng đầu tư tài chính dài hạn	254		-	-
5. Đầu tư nắm giữ đến ngày đáo hạn	255	V.2	58,302	58,302
VI. Tài sản dài hạn khác	260		15,916,279,419	24,902,988,898
1. Chi phí trả trước dài hạn	261	V.8	15,916,279,419	24,902,988,898
2. Tài sản thuế thu nhập hoãn lại	262		-	-
3. Thiết bị, vật tư phụ tùng thay thế dài hạn	263		-	-
4. Tài sản dài hạn khác	268		-	-
TỔNG CỘNG TÀI SẢN	270		4,150,074,998,622	3,957,544,643,205

BẢNG CÂN ĐỐI KẾ TOÁN (tiếp theo)

Mẫu số B 01 - DN

Ngày 30 tháng 6 năm 2024

(Ban hành theo Thông tư số 200/2014/TT-BTC ngày 22/12/2014 của Bộ Tài chính)

NGUỒN VỐN	Mã số	T/M	30/06/2024	01/01/2024
			VND	VND
A. NỢ PHẢI TRẢ	300		2,533,680,016,344	2,425,362,106,261
I. Nợ ngắn hạn	310		2,533,680,016,344	2,425,362,106,261
1. Phải trả người bán ngắn hạn	311	V.9	297,469,787,426	241,594,029,474
Phải trả về hợp đồng bảo hiểm	311.1		289,035,404,352	231,291,888,150
Phải trả khác cho người bán	311.2		8,434,383,074	10,302,141,324
2. Người mua trả tiền trước ngắn hạn	312		-	-
3. Thuế và các khoản phải nộp Nhà nước	313	V.10	24,080,199,156	17,131,594,951
4. Phải trả người lao động	314		75,698,987,423	69,737,489,636
5. Chi phí phải trả ngắn hạn	315		-	-
5. Phải trả nội bộ ngắn hạn	316		-	-
7. Phải trả theo tiến độ kế hoạch HD xây dựng	317		-	-
8. Doanh thu chưa thực hiện	318	V.12	322,602,182,817	296,475,125,653
Doanh thu chưa thực hiện BH gốc	318.1		265,107,947,928	248,008,310,958
Doanh thu Hoa hồng chưa được hưởng	318.3		57,494,234,889	48,466,814,695
4. Phải trả ngắn hạn khác	319	V.11	6,368,013,485	20,087,856,047
7. Vay và nợ thuê tài chính ngắn hạn	320		-	-
8. Dự phòng phải trả ngắn hạn	321		-	-
5. Quỹ khen thưởng, phúc lợi	322		101,652,853,924	70,900,179,390
13. Quỹ bình ổn giá	323		-	-
14. Giao dịch mua bán lại trái phiếu Chính phủ	324		-	-
15. Dự phòng nghiệp vụ	329	V.13	1,705,807,992,113	1,709,435,831,110
Dự phòng phí BH gốc và nhận tái BH	329.1		1,270,812,074,440	1,275,210,022,481
Dự phòng bồi thường BH gốc và nhận tái BH	329.2		246,844,925,915	255,733,650,370
Dự phòng dao động lớn	329.4		188,150,991,758	178,492,158,259
II. Nợ dài hạn	330		-	-
1. Phải trả người bán dài hạn	331		-	-
2. Người mua trả tiền trước dài hạn	332		-	-
3. Chi phí phải trả dài hạn	333		-	-
4. Phải trả nội bộ về vốn kinh doanh	334		-	-
5. Phải trả nội bộ dài hạn	335		-	-
6. Doanh thu chưa thực hiện dài hạn	336		-	-
7. Phải trả dài hạn khác	337		-	-
8. Vay và nợ thuê tài chính dài hạn	338		-	-
9. Trái phiếu chuyển đổi	339		-	-
10. Cổ phiếu ưu đãi	340		-	-
11. Thuế thu nhập hoãn lại phải trả	341		-	-
12. Dự phòng phải trả dài hạn	342		-	-
13. Quỹ phát triển khoa học và công nghệ	343		-	-
B. VỐN CHỦ SỞ HỮU	400		1,616,394,982,278	1,532,182,536,944
I. Vốn chủ sở hữu	410	V.14	1,616,394,982,278	1,532,182,536,944
1. Vốn góp của chủ sở hữu	411		723,917,500,000	723,917,500,000
- Cổ phiếu phổ thông có quyền biểu quyết	411.a		723,917,500,000	723,917,500,000
- Cổ phiếu ưu đãi	411.b		-	-
2. Thặng dư vốn cổ phần	412		12,000,000,000	12,000,000,000
3. Quyền chọn chuyển đổi trái phiếu	413		-	-
4. Vốn khác của chủ sở hữu	414		-	-
5. Cổ phiếu quỹ (*)	415		(13,898,400,000)	(13,898,400,000)

BẢNG CÂN ĐỐI KẾ TOÁN (tiếp theo)


Ngày 30 tháng 6 năm 2024

Mẫu số B 01 - DN

(Ban hành theo Thông tư số 200/2014/TT-BTC ngày 22/12/2014 của Bộ Tài chính)

NGUỒN VỐN	Mã số	T/M	30/06/2024	01/01/2024
			VND	VND
6. Chênh lệch đánh giá lại tài sản	416		-	-
7. Chênh lệch tỷ giá hối đoái	417		-	-
8. Quỹ đầu tư phát triển	418		418,433,188,964	418,433,188,964
9. Quỹ Dự trữ bắt buộc	419		63,873,025,044	63,873,025,044
10. Quỹ khác thuộc vốn chủ sở hữu	420		-	-
11. Lợi nhuận sau thuế chưa phân phối	421		412,069,668,270	327,857,222,936
- LNST chưa phân phối lũy kế cuối kỳ trước	421.a		265,951,926,067	81,545,062,060
- LNST chưa phân phối kỳ này	421.b		146,117,742,203	246,312,160,876
12. Nguồn vốn đầu tư XDCB	422		-	-
II. Nguồn kinh phí và quỹ khác	430		-	-
1. Nguồn kinh phí	431		-	-
2. Nguồn kinh phí đã hình thành TSCĐ	432		-	-
TỔNG CỘNG NGUỒN VỐN	440		4,150,074,998,622	3,957,544,643,205

Người lập biểu


Bùi Thiện Mỹ

Kế toán trưởng


Phạm Minh Trí

Tổng Giám đốc


Nguyễn Hồng Phong
Hà Nội, ngày 30 tháng 06 năm 2024

PHẦN I: BÁO CÁO KẾT QUẢ HOẠT ĐỘNG KINH DOANH TỔNG HỢP
Quý 2 năm 2024

Chỉ tiêu	Mã số	TM	Quý 2		Lũy kế từ đầu năm	
			Năm nay	Năm trước	Năm nay	Năm trước
a	b	c	1	2	3	4
1. Doanh thu thuần hoạt động kinh doanh bảo hiểm	10		576,767,728,954	496,531,230,038	1,051,933,007,915	977,202,335,019
2. Doanh thu kinh doanh bất động sản đầu tư	11		-	-	-	-
3. Doanh thu hoạt động tài chính	12		38,181,169,607	43,008,590,101	79,397,749,212	81,915,573,170
4. Thu nhập khác	13		110,661,592	128,699,923	272,675,607	247,421,865
5. Tổng chi phí hoạt động kinh doanh bảo hiểm	20		349,890,968,788	308,301,432,586	640,874,403,198	615,271,972,092
6. Giá vốn bất động sản đầu tư	21		-	-	-	-
7. Chi phí hoạt động tài chính	22		9,412,616	3,363,901	62,245,015	5,809,543
8. Chi phí quản lý doanh nghiệp	23		168,450,396,649	125,391,154,241	307,281,432,131	249,371,124,574
9. Chi phí khác	24		408,324,278	160,321,726	551,461,039	401,474,808
10. Tổng lợi nhuận kế toán trước thuế (50=10+11+12+13-20-21-22-23-24)	50		96,300,457,822	105,812,247,608	182,833,891,351	194,314,949,037
11. Chi phí thuế TNDN hiện hành	51		19,360,511,147	21,205,560,875	36,716,149,148	38,970,942,422
12. Chi phí thuế TNDN hoãn lại	52		-	-	-	-
13. Lợi nhuận sau thuế thu nhập doanh nghiệp (60=50-51-52)	60		76,939,946,675	84,606,686,733	146,117,742,203	155,344,006,615
14. Lãi cơ bản trên cổ phiếu (*)	70					

PHẦN II- BÁO CÁO KẾT QUẢ HOẠT ĐỘNG KINH DOANH THEO HOẠT ĐỘNG
Quý 2 năm 2024

Chỉ tiêu	Mã số	TM	Quý 2		Lũy kế	
			Năm nay	Năm trước	Năm nay	Năm trước
a	b	c	1	2	3	4
1. Doanh thu phí bảo hiểm (01= 01.1+01.2-01.3)	01		625,787,882,627	532,915,161,118	1,140,958,228,573	1,046,028,265,413
Trong đó:						
- Phí bảo hiểm gốc	01.1	VI.1	590,419,631,227	505,767,587,905	1,093,414,395,323	990,867,397,463
- Phí nhận tái bảo hiểm	01.2		27,169,474,318	5,723,544,777	43,145,885,209	7,038,877,896
- Tăng (giảm) dự phòng phí bảo hiểm gốc và nhận tái bảo hiểm	01.3		(8,198,777,082)	(21,424,028,436)	(4,397,948,041)	(48,121,990,054)
2. Phí nhượng tái bảo hiểm (02=02.1-02.2)	02		70,731,295,047	53,305,078,596	134,264,401,918	100,477,000,384
Trong đó:						
- Tổng phí nhượng tái bảo hiểm	02.1	VI.2	98,979,455,186	72,885,986,823	170,676,930,837	118,868,287,843
- Tăng (giảm) dự phòng phí nhượng tái BH	02.2		28,248,160,139	19,580,908,227	36,412,528,919	18,391,287,459
3. Doanh thu phí bảo hiểm thuần (03=01-02)	03		555,056,587,580	479,610,082,522	1,006,693,826,655	945,551,265,029
4. Hoa hồng nhượng tái bảo hiểm và doanh thu khác hoạt động kinh doanh bảo hiểm (04 = 04.1 + 04.2)	04		21,711,141,374	16,921,147,516	45,239,181,260	31,651,069,990
Trong đó:						
- Hoa hồng nhượng tái bảo hiểm	04.1		21,703,431,848	16,877,214,091	45,195,160,901	31,586,662,896
- Doanh thu khác hoạt động kinh doanh BH	04.2		7,709,526	43,933,425	44,020,359	64,407,094
5. Doanh thu thuần hoạt động kinh doanh bảo hiểm (10= 03+04)	10		576,767,728,954	496,531,230,038	1,051,933,007,915	977,202,335,019
6. Chi bồi thường (11 = 11.1 - 11.2)	11		204,752,150,515	184,151,591,729	363,948,424,831	339,469,791,125

PHẦN II- BÁO CÁO KẾT QUẢ HOẠT ĐỘNG KINH DOANH THEO HOẠT ĐỘNG
Quý 2 năm 2024

Trong đó:						
- Tổng chi bồi thường	11.1	VI.3	205,775,123,073	184,530,414,475	365,557,768,765	340,630,538,635
- Các khoản giảm trừ (Thu đòi người thứ 3 bồi hoàn, thu hàng đã xử lý bồi thường 100%)	11.2		1,022,972,558	378,822,746	1,609,343,934	1,160,747,510
7. Thu bồi thường nhượng tái bảo hiểm	12	VI.4	12,805,978,642	10,350,599,732	33,338,148,608	18,233,784,982
8. Tăng (giảm) dự phòng bồi thường bảo hiểm gốc và nhận tái bảo hiểm	13		(7,440,046,591)	(384,631,410)	(8,888,724,455)	25,009,961,619
9. Tăng (giảm) dự phòng bồi thường nhượng tái bảo hiểm	14		8,496,061,163	15,954,834,098	(656,703,801)	18,868,739,208
10. Tổng chi bồi thường bảo hiểm (15=11-12+13-14)	15		176,010,064,119	157,461,526,489	322,378,255,569	327,377,228,554
11. Tăng (giảm) dự phòng dao động lớn	16		5,165,492,565	4,386,056,138	9,658,833,499	8,790,379,876
12. Chi phí khác hoạt động kinh doanh bảo hiểm (17 = 17.1 + 17.2)	17		168,715,412,104	146,453,849,959	308,837,314,130	279,104,363,662
Trong đó:						
- Chi hoa hồng bảo hiểm	17.1	VI.5	91,697,406,924	82,265,818,689	180,446,475,577	159,477,302,225
- Chi phí khác hoạt động kinh doanh bảo hiểm	17.2		77,018,005,180	64,188,031,270	128,390,838,553	119,627,061,437
13. Tổng chi phí hoạt động kinh doanh bảo hiểm (18 = 15 + 16 + 17)	18		349,890,968,788	308,301,432,586	640,874,403,198	615,271,972,092
14. Lợi nhuận gộp hoạt động kinh doanh bảo hiểm (19= 10 - 18)	19		226,876,760,166	188,229,797,452	411,058,604,717	361,930,362,927
15. Doanh thu kinh doanh BĐS đầu tư	20		-	-	-	-
16. Giá vốn bất động sản đầu tư	21		-	-	-	-
17. Lợi nhuận từ hoạt động đầu tư bất động sản (22= 20 -21)	22		-	-	-	-
18. Doanh thu hoạt động tài chính	23	VI.6	38,181,169,607	43,008,590,101	79,397,749,212	81,915,573,170
19. Chi phí hoạt động tài chính	24	VI.7	9,412,616	3,363,901	62,245,015	5,809,543
20. Lợi nhuận gộp hoạt động tài chính (25 = 23 - 24)	25		38,171,756,991	43,005,226,200	79,335,504,197	81,909,763,627
21. Chi phí quản lý doanh nghiệp	26	VI.8	168,450,396,649	125,391,154,241	307,281,432,131	249,371,124,574
22. Lợi nhuận thuần từ hoạt động kinh doanh (30= 19 + 22 + 25 - 26)	30		96,598,120,508	105,843,869,411	183,112,676,783	194,469,001,980
23. Thu nhập khác	31		110,661,592	128,699,923	272,675,607	247,421,865
24. Chi phí khác	32		408,324,278	160,321,726	551,461,039	401,474,808
25. Lợi nhuận khác (40 = 31 - 32)	40		(297,662,686)	(31,621,803)	(278,785,432)	(154,052,943)
26. Tổng lợi nhuận kế toán trước thuế (50= 30 + 40)	50		96,300,457,822	105,812,247,608	182,833,891,351	194,314,949,037
27. Chi phí thuế TNDN hiện hành	51		19,360,511,147	21,205,560,875	36,716,149,148	38,970,942,422
28. Chi phí thuế TNDN hoãn lại	52		-	-	-	-
29. Lợi nhuận sau thuế thu nhập doanh nghiệp (60 = 50 - 51 - 52)	60		76,939,946,675	84,606,686,733	146,117,742,203	155,344,006,615
30. Lãi cơ bản trên cổ phiếu (*)	70					

Người lập biểu

Bùi Thiện Mỹ

Kế toán trưởng

Phạm Minh Trí




Nguyễn Hồng Phong

Hà Nội, ngày 30 tháng 06 năm 2024

BÁO CÁO LƯU CHUYỂN TIỀN TỆ (trực tiếp)
Quý 2 năm 2024

CHỈ TIÊU	Mã số	Quý 2		Lũy kế	
		Năm 2024 VND	Năm 2023 VND	Năm 2024 VND	Năm 2023 VND
I. Lưu chuyển tiền từ hoạt động kinh doanh					
1. Tiền thu từ bán hàng, cung cấp dịch vụ, doanh thu khác	01	579,154,657,099	551,521,436,287	1,083,860,362,686	1,104,725,386,064
2. Tiền chi trả cho người cung cấp hàng hóa và dịch vụ	02	(430,731,341,350)	(409,594,986,001)	(791,476,058,647)	(766,728,594,171)
3. Tiền chi trả cho người lao động	03	(45,373,100,220)	(39,890,008,893)	(133,666,503,192)	(113,426,219,609)
4. Tiền lãi vay đã trả	04	-	-	-	-
5. Thuế thu nhập doanh nghiệp đã nộp	05	(17,599,046,861)	(17,747,687,002)	(26,213,399,830)	(31,355,004,313)
6. Tiền thu khác từ hoạt động kinh doanh	06	3,066,106,117	7,926,421,620	8,174,066,702	9,529,377,194
7. Tiền chi khác cho hoạt động kinh doanh	07	(40,025,455,678)	(32,046,589,911)	(93,919,582,627)	(82,634,298,785)
Lưu chuyển tiền thuần từ HĐ KD	20	48,491,819,107	60,168,586,100	46,758,885,092	120,110,646,380
II. Lưu chuyển tiền từ hoạt động đầu tư					
1. Tiền chi mua sắm, XD TSCĐ & TSDH khác	21	(1,271,381,818)	(6,052,661,549)	(5,867,296,416)	(7,437,863,586)
2. Tiền thu từ thanh lý, nhượng bán TSCĐ	22	-	-	127,272,727	-
3. Tiền chi cho vay, mua cc nợ của ĐV khác	23	(443,225,291,700)	(402,500,000,000)	(704,225,291,700)	(629,000,000,000)
4. Tiền thu hồi cho vay, bán lại các công cụ nợ của các đơn vị khác	24	358,225,291,700	321,000,000,000	612,225,291,700	494,500,000,000
5. Tiền chi đầu tư góp vốn vào đơn vị khác	25	-	-	-	-
6. Tiền thu hồi đầu tư góp vốn vào đơn vị khác	26	-	-	-	-
7. Tiền thu lãi cho vay, cổ tức & LN được chia	27	54,085,021,143	37,900,424,633	85,383,949,806	56,228,207,832
Lưu chuyển tiền thuần từ HĐ đầu tư	30	(32,186,360,675)	(49,652,236,916)	(12,356,073,883)	(85,709,655,754)
III. Lưu chuyển tiền từ hoạt động tài chính					
1. Tiền thu từ phát hành CP, vốn góp CSH	31	-	-	-	-
2. Tiền trả lại vốn góp cho CSH, mua lại CP của DN đã phát hành	32	-	-	-	-
3. Tiền thu từ đi vay	33	-	-	-	-
4. Tiền trả nợ gốc vay	34	-	-	-	-
5. Tiền trả nợ gốc thuê tài chính	35	-	-	-	-
6. Cổ tức, lợi nhuận đã trả cho chủ sở hữu	36	-	-	(205,200,000)	-
Lưu chuyển tiền thuần từ hoạt động tài chính	40	-	-	(205,200,000)	-
Lưu chuyển tiền thuần trong kỳ	50	16,305,458,432	10,516,349,184	34,197,611,209	34,400,990,626
Tiền và tương đương tiền đầu kỳ	60	134,727,511,362	113,521,417,723	116,835,358,585	89,636,776,281
Ảnh hưởng của thay đổi tỷ giá hối đoái quy đổi ngoại tệ	61	-	-	-	-
Tiền và tương đương tiền cuối kỳ	70	151,032,969,794	124,037,766,907	151,032,969,794	124,037,766,907

Người lập biểu



Bùi Thiện Mỹ

Kế toán trưởng



Phạm Minh Trí



Tổng Giám đốc

Nguyễn Hồng Phong

Hà Nội, ngày 30 tháng 06 năm 2024

THUYẾT MINH BÁO CÁO TÀI CHÍNH TỔNG HỢP CHỌN LỌC

Quý 2 năm 2024

I. Đặc điểm hoạt động của doanh nghiệp**1. Hình thức sở hữu vốn:**

Công ty Cổ phần Bảo hiểm Ngân hàng Nông nghiệp (ABIC) gọi tắt là “Công ty” là công ty cổ phần được thành lập theo Luật Doanh Nghiệp Việt Nam, Giấy chứng nhận đăng ký kinh doanh số 38GP/KDBH do Bộ Tài chính cấp ngày 18 tháng 10 năm 2006 và các Giấy chứng nhận đăng ký kinh doanh điều chỉnh (giấy chứng nhận đăng ký kinh doanh điều chỉnh gần nhất là 38/GPĐC9/KDBH ngày 19/02/2024).

Vốn điều lệ của Công ty là: 723.917.500.000 đồng

(Bằng chữ: Bảy trăm hai mươi ba tỷ, chín trăm mười bảy triệu, năm trăm nghìn đồng)

Công ty có trụ sở tại: Tầng 6, Tòa nhà CC 29T1, Hoàng Đạo Thúy, P Trung Hòa, Q. Cầu Giấy, TP. Hà Nội

2. Lĩnh vực hoạt động của Công ty:

Kinh doanh bảo hiểm phi nhân thọ, tái bảo hiểm, giám định tổn thất, hoạt động đầu tư tài chính và các hoạt động khác theo quy định của pháp luật.

3. Công ty có các chi nhánh trực thuộc:

- 1 Công ty Cổ phần Bảo hiểm Ngân hàng Nông nghiệp - Chi nhánh TP Hồ Chí Minh, địa chỉ số 38 Phan Đăng Lưu, Phường 5, Quận Phú Nhuận, TP Hồ Chí Minh
- 2 Công ty Cổ phần Bảo hiểm Ngân hàng Nông nghiệp - Chi nhánh TP Hà Nội, địa chỉ số 343 Đội Cấn, Quận Ba Đình, TP Hà Nội
- 3 Công ty Cổ phần Bảo hiểm Ngân hàng Nông nghiệp - Chi nhánh Đà Nẵng, địa chỉ số 01 Tổng Phước Phổ, Quận Hải Châu, TP Đà Nẵng
- 4 Công ty Cổ phần Bảo hiểm Ngân hàng Nông nghiệp - Chi nhánh Nghệ An, địa chỉ số 371A Nguyễn Văn Cừ, TP Vinh, Tỉnh Nghệ An
- 5 Công ty Cổ phần Bảo hiểm Ngân hàng Nông nghiệp - Chi nhánh Đắk Lắk, địa chỉ số 06 Trần Hữu Dực, Phường Tân Lợi, TP Buôn Ma Thuột, Tỉnh Đắk Lắk
- 6 Công ty Cổ phần Bảo hiểm Ngân hàng Nông nghiệp - Chi nhánh Hải Phòng, địa chỉ số 62-64 Tôn Đức Thắng, Quận Lê Chân, TP Hải Phòng
- 7 Công ty Cổ phần Bảo hiểm Ngân hàng Nông nghiệp - Chi nhánh Khánh Hòa, địa chỉ số 45 Lam Sơn, Phường Phước Hòa, TP Nha Trang, Tỉnh Khánh Hòa
- 8 Công ty Cổ phần Bảo hiểm Ngân hàng Nông nghiệp - Chi nhánh Cần Thơ, địa chỉ số 481 đường 30/4, Phường Hưng Lợi, Quận Ninh Kiều, tỉnh Cần Thơ
- 9 Công ty Cổ phần Bảo hiểm Ngân hàng Nông nghiệp - Chi nhánh Thanh Hóa, địa chỉ MP2-13, MP2-19 khu TTTM đại siêu thị Big C, Phường Đông Hải, TP Thanh Hóa
- 10 Công ty Cổ phần Bảo hiểm Ngân hàng Nông nghiệp - Chi nhánh Phú Thọ, địa chỉ số 1674 đại lộ Hùng Vương, Phường Gia Cẩm, TP Việt Trì, tỉnh Phú Thọ
- 11 Công ty Cổ phần Bảo hiểm Ngân hàng Nông nghiệp - Chi nhánh Thăng Long, địa chỉ số Số nhà 55 đường Nguyễn Xiển - Phường Hạ Đình - Quận Thanh Xuân - Hà Nội.
- 12 Công ty Cổ phần Bảo hiểm Ngân hàng Nông nghiệp - Chi nhánh Sài Gòn, địa chỉ Lầu 3 tòa nhà 2A Phó Đức Chính, phường Thái Bình, quận 1, TP Hồ Chí Minh
- 13 Công ty Cổ phần Bảo hiểm Ngân hàng Nông nghiệp - Chi nhánh Sơn La, địa chỉ số 286E đường Tô Hiệu, phường Chiềng La, thành phố Sơn La, tỉnh Sơn La
- 14 Công ty Cổ phần Bảo hiểm Ngân hàng Nông nghiệp - Chi nhánh Kiên Giang, địa chỉ Lô L4-25-26 đường Phan Thị Ràng, Khu căn cư Phan Thị Ràng, Phường An Hòa, TP Rạch Giá, tỉnh Kiên Giang
- 15 Công ty Cổ phần Bảo hiểm Ngân hàng Nông nghiệp - Chi nhánh Nam Định, địa chỉ số 95 đường Đông A, Phường Lộc Hòa, Thành phố Nam Định, tỉnh Nam Định
- 16 Công ty Cổ phần Bảo hiểm Ngân hàng Nông nghiệp - Chi nhánh Thừa Thiên Huế, địa chỉ Lô L3, khu đô thị mới An Cừ, phường An Sương, TP Huế, tỉnh Thừa Thiên Huế
- 17 Công ty Cổ phần Bảo hiểm Ngân hàng Nông nghiệp - Chi nhánh Thái Nguyên, địa chỉ số 568 đường Phan Đình Phùng, phường Đồng Quang, TP Thái Nguyên, tỉnh Thái Nguyên
- 18 Công ty Cổ phần Bảo hiểm Ngân hàng Nông nghiệp - Chi nhánh Bến Tre, địa chỉ Căn nhà C9-C10 Khu dân cư Hưng Phú, đường Nguyễn Thị Định, phường Phú Tân, thành phố Bến Tre, tỉnh Bến Tre
- 19 Công ty Cổ phần Bảo hiểm Ngân hàng Nông nghiệp - Chi nhánh Lào Cai, địa chỉ số 10-11 phố Cao Lỗ, phường Kim Tân, thành phố Lào Cai, tỉnh Lào Cai
- 20 Công ty Cổ phần Bảo hiểm Ngân hàng Nông nghiệp - Chi nhánh Bình Định, địa chỉ số 381 đường Nguyễn Thái Học, phường Nguyễn Văn Cừ, thành phố Quy Nhơn, tỉnh Bình Định

4 **Số lao động:** Tại ngày 30/06/2024 có 850 nhân viên; Ngày 01/04/2024 có 838 nhân viên

II. Kỳ kế toán, đơn vị tiền tệ sử dụng trong kế toán

- 1 Niên độ kế toán: Bắt đầu từ ngày 01/01 và kết thúc vào ngày 31/12 năm Dương lịch.
- 2 Đơn vị tiền tệ sử dụng trong ghi sổ kế toán: Đồng Việt Nam (VND).

III. Chuẩn mực kế toán và chế độ kế toán áp dụng

- 1 Chế độ kế toán áp dụng: Chế độ kế toán Việt Nam ban hành theo Thông tư số 200/2014/TT-BTC ngày 22/12/2014 và Thông tư số 232/2012/TT-BTC ngày 28/12/2012.

- 2 Tuyên bố tuân thủ chuẩn mực kế toán và chế độ kế toán

Chúng tôi, Công ty Cổ phần Bảo hiểm Ngân hàng Nông nghiệp, tuyên bố tuân thủ các Chuẩn mực kế toán và Chế độ kế toán Việt Nam do Bộ Tài chính ban hành; phù hợp với đặc điểm hoạt động sản xuất kinh doanh của Công ty.

- 3 Hình thức kế toán áp dụng:

Công ty áp dụng hình thức sổ kế toán trên phần mềm máy vi tính và hình thức nhật ký sổ cái.

- 4 Người ký báo cáo: Ông Nguyễn Hồng Phong - Tổng Giám đốc theo Giấy ủy quyền số 264/UQ-ABIC-TKPC ngày 14/07/2023.

IV. Các chính sách kế toán áp dụng

1 Tiền và các khoản tương đương tiền

- 1.1 Nguyên tắc xác định các khoản tương đương tiền:

Tiền và các khoản tương đương tiền bao gồm tiền mặt tại quỹ, tiền gửi ngân hàng, các khoản đầu tư ngắn hạn có thời hạn thu hồi hoặc đáo hạn không quá ba tháng, có tính thanh khoản cao, có khả năng chuyển đổi dễ dàng thành các lượng tiền xác định và không có nhiều rủi ro trong chuyển đổi thành tiền.

- 1.2 Nguyên tắc và phương pháp chuyển đổi các đồng tiền khác ra đồng tiền sử dụng trong kế toán:

- + Tất cả các nghiệp vụ kinh tế phát sinh bằng ngoại tệ đều được qui đổi sang Đồng Việt Nam theo tỷ giá thực tế. Chênh lệch tỷ giá của các nghiệp vụ phát sinh trong kỳ được phản ánh vào Báo cáo kết quả hoạt động kinh doanh.
- + Tài sản là tiền và công nợ có gốc ngoại tệ cuối kỳ được chuyển đổi sang Đồng Việt Nam theo tỷ giá bình quân liên ngân hàng do Ngân hàng Nhà nước Việt Nam công bố tại ngày lập Báo cáo tài chính.

2 Các khoản phải thu

Các khoản phải thu, bao gồm các khoản phải thu của khách hàng và các khoản phải thu khác, được ghi nhận ban đầu theo giá gốc và luôn được phản ánh theo giá gốc trong thời gian tiếp theo.

Dự phòng nợ phải thu khó đòi thể hiện phần giá trị của các khoản phải thu mà Công ty dự kiến không có khả năng thu hồi tại ngày kết thúc kỳ kế toán. Tăng hoặc giảm số dư tài khoản dự phòng được hạch toán vào chi phí quản lý doanh nghiệp trên báo cáo tài chính.

Mức trích lập dự phòng đối với các khoản nợ phải thu quá hạn thanh toán được thực hiện theo hướng dẫn tại Thông tư số 48/2019/TT-BTC do Bộ Tài chính ban hành ngày 08 tháng 08 năm 2019 như sau:

<u>Thời gian quá hạn</u>	<u>Mức trích dự phòng</u>
Từ trên sáu (6) tháng đến dưới một (1) năm	30%
Từ một (1) năm đến dưới hai (2) năm	50%
Từ hai (2) năm đến dưới ba (3) năm	70%
Từ ba (3) năm trở lên	100%

3 Tài sản cố định hữu hình và vô hình

Tài sản cố định hữu hình và vô hình (gọi chung là tài sản cố định) được ghi nhận theo nguyên giá trừ đi giá trị hao mòn lũy kế.

Nguyên giá tài sản cố định bao gồm giá mua và những chi phí có liên quan trực tiếp đến việc đưa tài sản vào hoạt động như dự kiến.

Các chi phí mua sắm, nâng cấp và đổi mới tài sản cố định được ghi tăng nguyên giá của tài sản và chi phí bảo trì, sửa chữa được hạch toán vào báo cáo kết quả hoạt động kinh doanh khi phát sinh.

Khi tài sản cố định được bán hay thanh lý, các khoản lãi hoặc lỗ phát sinh do thanh lý tài sản (là phần chênh lệch giữa giữa tiền thu thuần từ việc bán tài sản với giá trị còn lại của tài sản) được hạch toán vào kết quả hoạt động kinh doanh.

Khấu hao tài sản cố định hữu hình và hao mòn tài sản cố định vô hình được trích theo phương pháp khấu hao đường thẳng trong suốt thời gian hữu dụng ước tính của các tài sản theo Thông tư 45/2013/TT-BTC như sau:

Nhà cửa và vật kiến trúc	8 - 25 năm
Máy móc thiết bị	3 - 15 năm
Phương tiện vận tải	6 - 10 năm
Tài sản cố định hữu hình khác	4 - 25 năm
Phần mềm	3 - 5 năm
Tài sản cố định vô hình khác	2 - 20 năm
Quyền sử dụng đất vô thời hạn	Không khấu hao

4 Chi phí trả trước

Chi phí trả trước bao gồm các chi phí trả trước ngắn hạn hoặc chi phí trả trước dài hạn trên bảng cân đối kế toán và được phân bổ trong khoảng thời gian trả trước hoặc thời gian các lợi ích kinh tế tương ứng được tạo ra từ các chi phí này.

5 Các khoản đầu tư

Các khoản đầu tư nắm giữ đến ngày đáo hạn được ghi nhận theo giá gốc. Sau khi nhận ban đầu, các khoản đầu tư này được ghi nhận theo giá trị có thể thu hồi. Các khoản suy giảm giá trị của khoản đầu tư nếu phát sinh được hạch toán vào chi phí trong kỳ và giảm trừ trực tiếp giá trị đầu tư.

6 Các khoản phải trả và chi phí trích trước

Các khoản phải trả và chi phí trích trước được ghi nhận cho số tiền phải trả trong tương lai liên quan đến hàng hóa và dịch vụ đã nhận được không phụ thuộc vào việc Công ty đã nhận được hóa đơn của nhà cung cấp hay chưa

7 Lợi ích nhân viên

Trợ cấp hưu trí:

Trợ cấp hưu trí được Bảo hiểm Xã hội Việt Nam trả cho nhân viên của Công ty đã nghỉ hưu. Công ty có trách nhiệm đóng góp một phần vào khoản trợ cấp này bằng cách đóng bảo hiểm xã hội hàng tháng cho Cơ quan Bảo hiểm Xã hội theo đúng quy định hiện hành.

Quỹ bảo hiểm thất nghiệp

Theo Luật Bảo hiểm Xã hội và Luật Việc làm 2013, Quỹ bảo hiểm thất nghiệp được áp dụng từ ngày 1 tháng 1 năm 2009 theo đó người lao động đóng 1% tiền lương, tiền công tháng đóng bảo hiểm thất nghiệp, người sử dụng lao động đóng 1% quỹ tiền lương, tiền công đóng bảo hiểm thất nghiệp của những người lao động tham gia bảo hiểm thất nghiệp và Nhà nước hỗ trợ từ ngân sách bằng 1% quỹ tiền lương, tiền công đóng bảo hiểm thất nghiệp của những người lao động tham gia bảo hiểm thất nghiệp.

8 Dự phòng nghiệp vụ

Dự phòng nghiệp vụ bảo hiểm bao gồm (i) dự phòng phí chưa được hưởng, (ii) dự phòng bồi thường và (iii) dự phòng dao động lớn. Việc trích lập dự phòng nghiệp vụ bảo hiểm được thực hiện theo các phương pháp quy định tại Thông tư số 67/2023/TT-BTC (“Thông tư 67”) ngày 02 tháng 11 năm 2023 của Bộ Tài chính và Công văn số 358/BTC-QLBH ngày 10 tháng 01 năm 2018 của Bộ Tài Chính phê duyệt phương pháp trích lập dự phòng của Công ty.

(i) Dự phòng phí chưa được hưởng

Dự phòng phí chưa được hưởng được tính theo phương pháp từng ngày cho tất cả các loại hình bảo hiểm theo công thức: $DPP \text{ chưa được hưởng} = (\text{Phí bảo hiểm} \times \text{số ngày bảo hiểm còn lại của hợp đồng bảo hiểm, tái bảo hiểm}) / \text{Tổng số ngày bảo hiểm theo hợp đồng bảo hiểm, tái bảo hiểm}$.

(ii) Dự phòng bồi thường

Dự phòng bồi thường bao gồm dự phòng bồi thường cho các tổn thất đã khiếu nại nhưng đến cuối năm chưa giải quyết và dự phòng bồi thường cho các tổn thất đã phát sinh trách nhiệm bảo hiểm chưa khiếu nại.

- Dự phòng bồi thường cho các tổn thất đã thông báo hoặc yêu cầu đòi bồi thường nhưng đến cuối năm chưa giải quyết được trích lập dựa trên cơ sở ước tính của từng vụ bồi thường thuộc trách nhiệm bảo hiểm đã được thông báo cho công ty bảo hiểm hoặc khách hàng đã yêu cầu đòi bồi thường tuy nhiên chưa giải quyết tại thời điểm cuối năm, và

- Dự phòng bồi thường cho các tổn thất đã phát sinh trách nhiệm bảo hiểm chưa khiếu nại (IBNR) được tính bằng 3% tổng số phí bảo hiểm giữ lại trong năm tài chính thuộc trách nhiệm của Công ty.

9 Quỹ dự trữ bắt buộc

Quỹ dự trữ bắt buộc được trích lập với mục đích bổ sung vốn điều lệ và đảm bảo khả năng thanh toán của Công ty. Tỷ lệ được trích lập của quỹ dự trữ bắt buộc bằng năm phần trăm (5%) lợi nhuận sau thuế hàng năm, và số dư tối đa bằng mười phần trăm (10%) vốn điều lệ dựa theo Nghị định số 46/2023/NĐ-CP ngày 01 tháng 07 năm 2023 ban hành bởi Chính phủ.

10 Phân chia lợi nhuận

Lợi nhuận thuần sau thuế thu nhập doanh nghiệp có thể được chia cho các cổ đông sau khi được Đại hội đồng cổ đông phê duyệt và sau khi đã trích lập các quỹ theo Điều lệ Công ty và các quy định của pháp luật Việt Nam.

11 Ghi nhận doanh thu

Doanh thu được ghi nhận khi khả năng nhận được các lợi ích kinh tế có thể xác định được một cách chắc chắn. Các điều kiện ghi nhận cụ thể sau đây cũng phải được đáp ứng trước khi ghi nhận doanh thu:

(i) Doanh thu phí bảo hiểm gốc

Doanh thu phí bảo hiểm gốc được ghi nhận theo quy định tại Thông tư 67/2023/TT-BTC ngày 02 tháng 11 năm 2023 (“Thông tư 67”) Hướng dẫn chế độ tài chính đối với doanh nghiệp bảo hiểm, doanh nghiệp tái bảo hiểm, doanh nghiệp môi giới bảo hiểm và chi nhánh doanh nghiệp bảo hiểm phi nhân thọ nước ngoài.

Theo đó, doanh thu phí bảo hiểm gốc được ghi nhận khi đáp ứng được những điều kiện sau: (1) hợp đồng đã được giao kết giữa doanh nghiệp kinh doanh bảo hiểm và bên mua bảo hiểm đã đóng đủ phí bảo hiểm; (2) có bằng chứng về việc hợp đồng bảo hiểm đã được giao kết và bên mua bảo hiểm đã đóng đủ phí bảo hiểm hoặc (3) Hợp đồng bảo hiểm được giao kết và doanh nghiệp kinh doanh bảo hiểm có thỏa thuận cho bên mua bảo hiểm nợ phí bảo hiểm thì doanh nghiệp kinh doanh bảo hiểm vẫn phải hạch toán vào thu nhập khoản tiền cho bên mua bảo hiểm nợ mặc dù bên mua bảo hiểm chưa đóng phí bảo hiểm. Thời hạn thanh toán phí bảo hiểm không quá 30 ngày kể từ ngày hợp đồng bảo hiểm có hiệu lực. Trường hợp đóng phí bảo hiểm theo kỳ, Công ty hạch toán doanh thu khoản phí bảo hiểm của kỳ đóng phí bảo hiểm đầu tiên khi hợp đồng bảo hiểm có hiệu lực và chỉ hạch toán doanh thu khoản phí bảo hiểm của các kỳ đóng phí bảo hiểm tiếp theo khi bên mua bảo hiểm đã đóng đủ phí bảo hiểm theo thỏa thuận tại hợp đồng bảo hiểm. Trường hợp bên mua bảo hiểm không đóng đủ phí bảo hiểm theo thời hạn thanh toán phí bảo hiểm, hợp đồng bảo hiểm sẽ tự chấm dứt hiệu lực khi hết thời hạn thanh toán phí bảo hiểm.

Phí bảo hiểm nhận trước khi chưa đến hạn tại ngày cuối kỳ kế toán được ghi nhận vào “Doanh thu chưa thực hiện ngắn hạn” trên bảng cân đối kế toán

(ii) Tiền lãi

Doanh thu được ghi nhận khi tiền lãi phát sinh trên cơ sở dồn tích (có tính đến lợi tức mà tài sản đem lại) trừ khi khả năng thu hồi tiền lãi không chắc chắn.

12 Ghi nhận chi phí

(i) Chi bồi thường

Chi phí bồi thường được ghi nhận khi hồ sơ bồi thường hoàn tất và được người có thẩm quyền phê duyệt. Những vụ bồi thường chưa được phê duyệt tại thời điểm cuối kỳ được coi là chưa giải quyết và được thống kê để trích lập dự phòng bồi thường.

(ii) Chi hoa hồng

Hoa hồng của mỗi loại sản phẩm được tính theo tỷ phần trăm trên doanh thu phí bảo hiểm gốc theo quy định tại Thông tư 67/2023/TT-BTC. Chi phí hoa hồng được phân bổ và ghi nhận trên báo cáo kết quả hoạt động kinh doanh trong năm tương ứng với phí bảo hiểm được hưởng.

(iii) Chi phí quản lý doanh nghiệp

Chi phí quản lý doanh nghiệp được ghi nhận khi phát sinh.

(iv) Thuê tài sản

Các khoản tiền thuê theo hợp đồng thuê hoạt động được hạch toán vào kết quả hoạt động kinh doanh trong năm theo phương pháp đường thẳng trong thời hạn của hợp đồng thuê.

13 Ghi nhận hoạt động kinh doanh tái bảo hiểm

(i) Nhượng tái bảo hiểm

Phí nhượng tái bảo hiểm theo các thỏa thuận tái bảo hiểm cố định được ghi nhận khi doanh thu phí bảo hiểm gốc nằm trong phạm vi các thỏa thuận này đã được ghi nhận.

Phí nhượng tái bảo hiểm tạm thời được ghi nhận khi hợp đồng tái bảo hiểm tạm thời đã được ký kết và doanh thu phí bảo hiểm gốc nằm trong phạm vi hợp đồng này đã được ghi nhận.

Thu bồi thường nhượng tái bảo hiểm được ghi nhận khi có bằng chứng hiện hữu về nghĩa vụ của bên nhận tái bảo hiểm.

Hoa hồng nhượng tái bảo hiểm được ghi nhận khi phí nhượng tái bảo hiểm được ghi nhận. Cuối kỳ kế toán, khoản hoa hồng bảo hiểm chưa được tính vào doanh thu kỳ này tương ứng với doanh thu phí bảo hiểm, chi phí nhượng tái bảo hiểm chưa được hưởng phải được xác định để chuyển sang phân bổ vào các kỳ kế toán sau theo phương pháp trích lập dự phòng phí bảo hiểm đã đăng ký với Bộ Tài chính.

(ii) Nhận tái bảo hiểm

Thu nhập và chi phí liên quan đến các hoạt động nhận tái bảo hiểm được ghi nhận khi nhận được các bảng thanh toán từ các công ty nhượng tái bảo hiểm.

Hoà hồng nhận tái bảo hiểm được ghi nhận khi chấp nhận thỏa thuận nhận tái bảo hiểm và nhận được bảng kê thanh toán từ công ty nhượng tái bảo hiểm. Cuối kỳ kế toán, khoản hoa hồng bảo hiểm chưa được tính vào chi phí kỳ này tương ứng với doanh thu phí bảo hiểm chưa được hưởng phải được xác định để chuyển sang phân bổ vào các kỳ kế toán sau theo phương pháp trích lập dự phòng phí bảo hiểm đã đăng ký với Bộ Tài chính.

14 Thuế

Thuế thu nhập hiện hành

Tài sản thuế thu nhập và thuế thu nhập phải nộp cho năm hiện hành và các năm trước được xác định bằng số tiền dự kiến phải nộp cho (hoặc được thu hồi từ) cơ quan thuế, dựa trên các mức thuế suất và các luật thuế có hiệu lực đến ngày kết thúc kỳ kế toán.

Thuế thu nhập hiện hành được ghi nhận vào kết quả hoạt động kinh doanh ngoại trừ trường hợp thuế thu nhập phát sinh liên quan đến một khoản mục được ghi thẳng vào vốn chủ sở hữu, trong trường hợp này, thuế thu nhập hiện hành cũng được ghi nhận trực tiếp vào vốn chủ sở hữu.

Doanh nghiệp chỉ được bù trừ các tài sản thuế thu nhập hiện hành và thuế thu nhập hiện hành phải trả khi doanh nghiệp có quyền hợp pháp được bù trừ giữa tài sản thuế thu nhập hiện hành với thuế thu nhập hiện hành phải nộp và doanh nghiệp dự định thanh toán thuế thu nhập hiện hành phải trả và tài sản thuế thu nhập hiện hành trên cơ sở thuần.

Thuế thu nhập hoãn lại

Thuế thu nhập hoãn lại được xác định cho các khoản chênh lệch tạm thời tại ngày lập bảng cân đối kế toán trên cơ sở tính thuế thu nhập của các tài sản và nợ phải trả và giá trị ghi sổ của chúng cho mục đích lập báo cáo tài chính.

Thuế thu nhập hoãn lại phải trả được ghi nhận cho tất cả các khoản chênh lệch tạm thời chịu thuế, ngoại trừ thuế thu nhập hoãn lại phải trả phát sinh từ ghi nhận ban đầu của một tài sản hay nợ phải trả từ một giao dịch mà giao dịch này không có ảnh hưởng đến lợi nhuận kế toán và lợi nhuận tính thuế thu nhập (hoặc lỗ tính thuế) tại thời điểm phát sinh giao dịch.

Tài sản thuế thu nhập hoãn lại cần được ghi nhận cho tất cả các chênh lệch tạm thời được khấu trừ, giá trị được khấu trừ chuyển sang các năm sau của các khoản lỗ tính thuế và các khoản ưu đãi thuế chưa sử dụng, khi chắc chắn trong tương lai sẽ có lợi nhuận tính thuế để sử dụng những chênh lệch tạm thời được khấu trừ, các khoản lỗ tính thuế và các ưu đãi thuế chưa sử dụng này, ngoại trừ tài sản thuế hoãn lại phát sinh từ ghi nhận ban đầu của một tài sản hoặc nợ phải trả từ một giao dịch mà giao dịch này không có ảnh hưởng đến lợi nhuận kế toán và lợi nhuận tính thuế thu nhập (hoặc lỗ tính thuế) tại thời điểm phát sinh giao dịch

15 Sử dụng các ước tính

Việc trình bày báo cáo tài chính yêu cầu Ban Tổng Giám đốc phải thực hiện các ước tính và giả định ảnh hưởng đến số liệu báo cáo của tài sản, nợ phải trả cũng như việc trình bày những khoản công nợ tiềm ẩn. Các ước tính và giả định này cũng ảnh hưởng đến thu nhập, chi phí và kết quả lập dự phòng. Các ước tính chủ yếu được thực hiện dựa trên giả định định tính về các yếu tố chưa xác định. Do đó, kết quả thực tế có thể sẽ khác dẫn tới việc số liệu dự phòng có thể phải sửa đổi.

V Thông tin bổ sung cho các khoản mục trình bày trong bản cân đối

1. Tiền và các khoản tương đương tiền

	30/06/2024 (VND)	01/01/2024 (VND)
Tiền mặt	8,533,793,365	6,110,600,114
Tiền gửi ngân hàng không kỳ hạn	142,499,176,429	110,724,758,471
Tiền đang chuyển	-	-
Các khoản tương đương tiền	-	-
	151,032,969,794	116,835,358,585

2 Các khoản đầu tư tài chính

	30/06/2024(VND)			01/01/2024 (VND)		
	Giá gốc	Giá trị hợp lý	Dự phòng	Giá gốc	Giá trị hợp lý	Dự phòng
2.1 Chứng khoán kinh doanh	-	-	-	-	-	-
- Tổng giá trị cổ phiếu;						
+ Cổ phiếu ...						
- Tổng giá trị trái phiếu;						
+ Trái phiếu...						
- Các khoản đầu tư khác;						

	30/06/2024(VND)		01/01/2024 (VND)	
	Giá gốc	Giá ghi sổ	Giá gốc	Giá ghi sổ
2.2 Đầu tư nắm giữ đến ngày đáo hạn				
a) Ngắn hạn	3,093,247,291,700	3,093,247,291,700	3,004,247,291,700	3,004,247,291,700
- Tiền gửi có kỳ hạn gốc trên 3 tháng	3,093,247,291,700	3,093,247,291,700	3,004,247,291,700	3,004,247,291,700
- Trái phiếu	-	-	-	-
- Các khoản đầu tư khác (CP ưu đãi)	-	-	-	-
b) Dài hạn	58,302	58,302	58,302	58,302
- Tiền gửi có kỳ hạn gốc trên 12 tháng	58,302	58,302	58,302	58,302
- Trái phiếu	-	-	-	-
- Các khoản đầu tư khác	-	-	-	-
Cộng	3,093,247,350,002	3,093,247,350,002	3,004,247,350,002	3,004,247,350,002

	30/06/2024(VND)			01/01/2024 (VND)		
	Giá gốc	Giá trị hợp lý	Dự phòng	Giá gốc	Giá trị hợp lý	Dự phòng
2.3 Đầu tư góp vốn vào đơn vị khác						
- Đầu tư vào công ty con						
+ Công ty ...						
- Đầu tư vào công ty liên doanh, liên kết						
+ Công ty ...						
- Đầu tư vào đơn vị khác						
+ Công ty ...						

3 Các khoản phải thu ngắn hạn

		30/06/2024(VND)	01/01/2024 (VND)
Phải thu phí bảo hiểm gốc	-	51,256,952,765	46,963,620,576
<i>Trong đó</i>			
<i>Phải thu về hoạt động BH gốc</i>	-	49,426,104,134	46,024,345,819
<i>Phải thu của nhà đồng bảo hiểm</i>	-	1,778,459,145	924,378,939
<i>Phải thu của đại lý bảo hiểm</i>	-	52,389,486	14,895,818
Phải thu hoạt động nhận tái bảo hiểm	-	48,534,413,215	35,634,981,644
Phải thu hoạt động nhượng tái bảo hiểm	-	96,644,626,819	71,907,161,581
Cộng	-	196,435,992,799	154,505,763,801
Trả trước cho người bán ngắn hạn	-	1,244,147,628	111,525,228
Phải thu ngắn hạn khác	-	95,413,569,882	83,466,471,768
<i>Lãi tiền gửi ngân hàng</i>	-	76,546,367,363	82,990,221,582
<i>Tạm ứng</i>	-	18,482,867,377	-
<i>Phải thu khác</i>	-	384,335,142	476,250,186
Tổng cộng các khoản phải thu	-	293,093,710,309	238,083,760,797
Dự phòng phải thu ngắn hạn khó đòi	-	(3,238,979,860)	(2,859,479,860)
Giá trị thuần của các khoản phải thu ngắn hạn	-	289,854,730,449	235,224,280,937

4 Chi phí hoa hồng chưa phân bổ

4.1 Chi phí hoa hồng bảo hiểm gốc chưa phân bổ

		30/06/2024(VND)	01/01/2024 (VND)
Số đầu kỳ	-	193,988,745,037	228,783,784,526
Phát sinh trong năm	-	181,953,416,055	193,988,745,037
Phân bổ vào chi phí trong năm	-	193,988,745,037	228,783,784,526
Số cuối kỳ	-	181,953,416,055	193,988,745,037

4.2 Chi phí hoa hồng nhận tái bảo hiểm chưa phân bổ

		30/06/2024(VND)	01/01/2024 (VND)
Số đầu kỳ	-	7,307,917,704	592,266,407
Phát sinh trong năm	-	7,220,673,304	7,307,917,704
Phân bổ vào chi phí trong năm	-	7,307,917,704	592,266,407
Số cuối kỳ	-	7,220,673,304	7,307,917,704

5 Hàng tồn kho

	30/06/2024(VND)		01/01/2024 (VND)	
	Giá gốc	Dự phòng	Giá gốc	Dự phòng
Nguyên liệu, vật liệu	5,338,818,684	-	3,444,893,084	-
Công cụ, dụng cụ	-	-	18,100,000	-
Hàng hóa	-	-	-	-
Cộng	5,338,818,684	-	3,462,993,084	-

6 Tăng, giảm tài sản cố định hữu hình

Khoản mục	Nhà cửa, vật kiến trúc (VND)	Máy móc, thiết bị (VND)	Phương tiện vận tải, truyền dẫn (VND)	Thiết bị quản lý (VND)	TSCĐ khác (VND)	Tổng cộng (VND)
a. Nguyên giá	-	-	-	-	-	-
Số đầu kỳ 01/01/2024	71,782,807,963	89,000,000	71,388,672,225	22,308,937,089	3,536,513,868	169,105,931,145
<i>Số phát sinh tăng</i>	-	-	6,551,639,999	540,841,612	-	7,092,481,611
Mua trong năm	-	-	6,551,639,999	540,841,612	-	7,092,481,611
Đầu tư XDCB hoàn thành	-	-	-	-	-	-
Tăng khác	-	-	-	-	-	-
<i>Số phát sinh giảm</i>	-	-	1,280,985,195	59,200,000	-	1,340,185,195
Chuyển sang BĐS Đầu tư	-	-	-	-	-	-
Thanh lý, nhượng bán	-	-	576,888,831	-	-	576,888,831
Giảm khác	-	-	704,096,364	59,200,000	-	763,296,364
Số cuối kỳ 30/06/2024	71,782,807,963	89,000,000	76,659,327,029	22,790,578,701	3,536,513,868	174,858,227,561
b. Giá trị hao mòn	-	-	-	-	-	-
Số đầu kỳ 01/01/2024	29,503,630,103	89,000,000	43,640,354,643	16,788,404,507	3,402,216,607	93,423,605,860
<i>Số phát sinh tăng</i>	1,171,471,266	-	5,308,217,621	1,225,739,362	20,152,728	7,725,580,977
KH trong năm	1,171,471,266	-	5,308,217,621	1,225,739,362	20,152,728	7,725,580,977
Tăng khác	-	-	-	-	-	-
<i>Số phát sinh giảm</i>	-	-	672,398,197	4,491,277	-	676,889,474
Chuyển sang BĐS Đầu tư	-	-	-	-	-	-
Thanh lý, nhượng bán	-	-	672,398,197	4,491,277	-	676,889,474
Giảm khác	-	-	-	-	-	-
Số cuối kỳ 30/06/2024	30,675,101,369	89,000,000	48,276,174,067	18,009,652,592	3,422,369,335	100,472,297,363
c. Giá trị còn lại	-	-	-	-	-	-
Số đầu kỳ 01/01/2024	42,279,177,860	-	27,748,317,582	5,520,532,582	134,297,261	75,682,325,285
Số cuối kỳ 30/06/2024	41,107,706,594	-	28,383,152,962	4,780,926,109	114,144,533	74,385,930,198

7 Tăng, giảm tài sản cố định vô hình

Khoản mục	Quyền sử dụng đất	Quyền phát hành	Bản quyền, bằng sáng chế	Phần mềm	TSCĐ vô hình khác	Tổng cộng
a. Nguyên giá	-	-	-	-	-	-
Số đầu kỳ 01/01/2024	60,047,582,108	-	-	10,074,034,900	-	70,121,617,008
<i>Số phát sinh tăng</i>	-	-	-	115,000,000	-	115,000,000
Mua trong năm	-	-	-	115,000,000	-	115,000,000
Tạo ra từ nội bộ	-	-	-	-	-	-
Tăng do hợp nhất	-	-	-	-	-	-
Tăng khác	-	-	-	-	-	-
<i>Số phát sinh giảm</i>	-	-	-	-	-	-
Thanh lý, nhượng bán	-	-	-	-	-	-
Giảm khác	-	-	-	-	-	-
Số cuối kỳ 30/06/2024	60,047,582,108	-	-	10,189,034,900	-	70,236,617,008
b. Giá trị hao mòn	-	-	-	-	-	-
Số đầu kỳ 01/01/2024	-	-	-	6,526,299,027	-	6,526,299,027
<i>Số phát sinh tăng</i>	-	-	-	766,061,195	-	766,061,195
KH trong năm	-	-	-	766,061,195	-	766,061,195
Tăng khác	-	-	-	-	-	-

Số phát sinh giảm	-	-	-	7,292,360,222	-	7,292,360,222	
Thanh lý, nhượng bán	-	-	-	-	-	-	
Giảm khác	-	-	-	-	-	-	
Số cuối kỳ 30/06/2024	-	-	-	7,292,360,222	-	7,292,360,222	
c. Giá trị còn lại							
Số đầu kỳ 01/01/2024	-	60,047,582,108	-	-	3,547,735,873	-	63,595,317,981
Số cuối kỳ 30/06/2024	-	60,047,582,108	-	-	2,896,674,678	-	62,944,256,786

8 Chi phí trả trước

		30/06/2024(VND)	01/01/2024 (VND)
8.1 Chi phí trả trước ngắn hạn			
Thuê văn phòng, nhà làm việc...	-	2,641,890,342	232,984,847
Thuê quảng cáo, thành lập DN...	-	2,405,416,670	6,898,333,331
Chi mua bảo hiểm, các loại phí..	-	-	-
Chi phí CCDC, bao bì...	-	-	-
Chi phí lãi vay...	-	-	-
Chi phí sửa chữa tài sản	-	-	206,138,163
Chi phí khác	-	1,035,378,157	1,967,147,879
Cộng		6,082,685,169	9,304,604,220
8.2 Chi phí trả trước dài hạn			
Thuê văn phòng, nhà làm việc...	-	13,640,813,928	12,771,385,035
Thuê quảng cáo, thành lập DN...	-	-	-
Chi mua bảo hiểm, các loại phí..	-	-	-
Chi phí CCDC, bao bì...	-	402,310,498	4,266,462,830
Chi phí lãi vay...	-	-	-
Chi phí sửa chữa tài sản	-	1,645,082,354	3,212,683,316
Chi phí khác	-	228,072,639	4,652,457,717
Cộng		15,916,279,419	24,902,988,898

9 Phải trả người bán

		30/06/2024(VND)	01/01/2024 (VND)
9.1 Phải trả về hợp đồng bảo hiểm	-	289,035,404,352	231,291,888,150
<i>a. Phải trả về hoạt động bảo hiểm gốc</i>	-	<i>79,484,816,610</i>	<i>87,047,886,683</i>
- Phải trả bồi thường bảo hiểm	-	23,344,540,626	29,840,057,758
- Phải trả hoa hồng bảo hiểm	-	39,016,666,470	39,525,461,178
+ Phải trả hoa hồng bảo hiểm (bán hàng)	-	1,743,880,624	1,420,944,912
+ Phải trả hoa hồng bảo hiểm (thực thu)	-	37,272,785,846	38,104,516,266
- Phải trả giám định tổn thất	-	497,461,823	665,643,983
- Phải trả chi đòi người thứ 3	-	-	-
- Phải trả chi xử lý hàng tổn thất 100%	-	-	-
- Phải trả chi đánh giá rủi ro đối tượng BH	-	-	-
- Phải trả chi đề phòng hạn chế tổn thất	-	-	120,835,000
- Phải trả doanh nghiệp tham gia đồng BH	-	1,962,294,628	2,641,215,787
- Phải trả chi hỗ trợ, khen thưởng đại lý	-	13,182,264,330	13,000,626,876
- Phải trả khác về hợp đồng bảo hiểm	-	1,481,588,733	1,254,046,101
<i>b. Phải trả về hoạt động nhận tái</i>	-	<i>25,743,158,967</i>	<i>7,744,342,494</i>
<i>c. Phải trả về hoạt động nhượng tái</i>	-	<i>183,807,428,775</i>	<i>136,499,658,973</i>
9.2 Phải trả khác cho người bán	-	8,434,383,074	10,302,141,324
Tổng Cộng		297,469,787,426	241,594,029,474

10 Thuế và các khoản phải nộp Nhà nước

Tình hình thực hiện nghĩa vụ Thuế và các khoản nộp Ngân sách Nhà nước trong kỳ như sau :

10.1 Phải nộp

	01/01/2024	Số phải nộp	Số đã thực nộp	30/06/2024
Thuế GTGT	6,520,648,126	25,159,796,122	27,294,366,343	4,386,077,905
Thuế TNDN	8,538,472,969	37,035,438,008	26,213,399,830	19,360,511,147
Thuế thu nhập cá nhân	2,072,473,856	11,295,580,768	13,039,886,817	328,167,807
Thuế nhà đất	-	6,776,668	6,776,668	-
Thuế môn bài	-	43,000,000	43,000,000	-
Thuế nhà thầu nộp hộ	-	8,290,138	2,847,841	5,442,297
Thuế, phí khác	-	203,738,991	203,738,991	-
	17,131,594,951	73,752,620,695	66,804,016,490	24,080,199,156

10.2 Phải thu

	01/01/2024	Số phải thu	Số đã thu	30/06/2024
Thuế GTGT	-	-	-	-
Thuế TNDN	-	-	-	-
Thuế thu nhập cá nhân	-	-	-	-
Thuế nhà đất	-	-	-	-
Thuế môn bài	-	-	-	-
Thuế nhà thầu nộp hộ	-	-	-	-
Thuế, phí khác	-	-	-	-
	-	-	-	-

11 Các khoản phải trả khác

	30/06/2024(VND)	01/01/2024 (VND)
11.1 Ngắn hạn		
TS thừa chờ giải quyết	-	-
Kinh phí công đoàn	801,318,495	392,135,816
Bảo hiểm xã hội	21,065,235	7,830,410
Bảo hiểm y tế	2,294,865	1,354,474
Bảo hiểm thất nghiệp	1,025,440	498,616
Cổ tức, lợi nhuận phải trả	-	-
Phải trả khác	5,517,409,450	19,661,136,731
Ký cược ký quỹ ngắn hạn	24,900,000	24,900,000
Cộng	6,368,013,485	20,087,856,047
11.2 Nợ dài hạn		
Nhận ký quỹ ký cược dài hạn	-	-
Các khoản phải trả, phải nộp khác	-	-
Cộng	-	-

12 Doanh thu chưa thực hiện

	30/06/2024(VND)	01/01/2024 (VND)
12.1 Doanh thu bảo hiểm gốc		
Số dư đầu năm	248,008,310,958	23,336,696,592
Số phát sinh tăng	137,554,413,944	309,043,395,918
Số phát sinh giảm	120,454,776,974	84,371,781,552
Số dư cuối năm	265,107,947,928	248,008,310,958
12.2 Doanh thu hoa hồng chưa được hưởng		
Số dư đầu năm	48,466,814,695	32,108,977,346
Số phát sinh tăng	57,494,234,889	48,466,814,695
Số phát sinh giảm	48,466,814,695	32,108,977,346
Số dư cuối năm	57,494,234,889	48,466,814,695

13 Các khoản dự phòng nghiệp vụ

Dự phòng phí chưa được hưởng và dự phòng bồi thường

	Dự phòng bảo hiểm gốc và nhận tái (VND)	Dự phòng nhượng tái bảo hiểm (VND)	Dự phòng bảo hiểm thuần (VND)
Số đầu kỳ 01/01/2024			
Dự phòng phí chưa được hưởng	1,275,210,022,481	136,365,299,822	1,138,844,722,659
Dự phòng bồi thường	255,733,650,370	74,493,930,465	181,239,719,905
Tổng cộng	1,530,943,672,851	210,859,230,287	1,320,084,442,564
Số cuối kỳ 30/06/2024			
Dự phòng phí chưa được hưởng	1,270,812,074,440	172,777,828,741	1,098,034,245,699
Dự phòng bồi thường	246,844,925,915	73,837,226,664	173,007,699,251
Tổng cộng	1,517,657,000,355	246,615,055,405	1,271,041,944,950

Dự phòng dao động lớn

	30/06/2024(VND)	01/01/2024(VND)
Số đầu kỳ 01/01/2024	178,492,158,259	160,584,557,319
Số trích lập thêm trong năm	9,658,833,499	17,907,600,940
Số sử dụng trong năm	-	-
Số cuối kỳ 30/06/2024	188,150,991,758	178,492,158,259

14 Vốn chủ sở hữu

Khoản mục	Vốn góp của chủ sở hữu (VND)	Thặng dư vốn cổ phần (VND)	Quỹ đầu tư phát triển (VND)	Quỹ dự trữ bắt buộc (VND)	Cổ phiếu quỹ (VND)	Lợi nhuận sau thuế chưa phân phối (VND)	TỔNG CỘNG (VND)
Năm trước							
Số dư đầu năm	515,574,170,000	12,000,000,000	418,433,188,964	51,557,417,000	(13,898,400,000)	408,944,730,482	1,392,611,106,446
Lợi nhuận thuần trong năm	-	-	-	-	-	246,312,160,876	246,312,160,876
Giảm trong năm	208,343,330,000	-	-	12,315,608,044	-	(327,399,668,422)	(106,740,730,378)
Trích quỹ dự trữ bắt buộc	-	-	-	12,315,608,044	-	(12,315,608,044)	-
Trích quỹ đầu tư phát triển	-	-	-	-	-	-	-
Trích quỹ khen thưởng phúc lợi	-	-	-	-	-	(55,423,749,742)	(55,423,749,742)
Trích Quỹ thưởng ban điều hành	-	-	-	-	-	(917,763,636)	(917,763,636)
Trả cổ tức	208,343,330,000	-	-	-	-	(258,742,547,000)	(50,399,217,000)
Số cuối kỳ	723,917,500,000	12,000,000,000	418,433,188,964	63,873,025,044	(13,898,400,000)	327,857,222,936	1,532,182,536,944

Năm nay							
Số dư đầu năm	723,917,500,000	12,000,000,000	418,433,188,964	63,873,025,044	(13,898,400,000)	327,857,222,936	1,532,182,536,944
Lợi nhuận thuần trong năm	-	-	-	-	-	146,117,742,203	146,117,742,203
Giảm trong năm	-	-	-	-	-	(61,905,296,869)	(61,905,296,869)
Trích quỹ dự trữ bắt buộc	-	-	-	-	-	-	-
Trích quỹ đầu tư phát triển	-	-	-	-	-	-	-

Trích quỹ khen thưởng phúc lợi	-	-	-	-	-	-	(60,970,411,564)	(60,970,411,564)
Trích Quỹ thưởng ban điều hành	-	-	-	-	-	-	(934,885,305)	(934,885,305)
Trả cổ tức	-	-	-	-	-	-	-	-
Số cuối kỳ	-	723,917,500,000	12,000,000,000	418,433,188,964	63,873,025,044	(13,898,400,000)	412,069,668,270	1,616,394,982,278

VI Thông tin bổ sung cho các khoản mục trình bày trong bản kết quả kinh doanh

1 Doanh thu phí bảo hiểm

		Quý 2/2024	Quý 2/2023
Phí bảo hiểm gốc	-	595,328,847,142	510,528,239,961
Các khoản giảm trừ phí bảo hiểm gốc	-	4,909,215,915	4,760,652,056
Doanh thu nhận tái bảo hiểm	-	27,169,474,318	5,723,544,777
Các khoản giảm trừ phí nhận tái BH	-	-	-
Tăng giảm dự phòng phí bảo hiểm gốc và nhận tái bảo hiểm	-	(8,198,777,082)	(21,424,028,436)
Doanh thu phí bảo hiểm		625,787,882,627	532,915,161,118

1.1 Phí bảo hiểm gốc

		Quý 2/2024	Quý 2/2023
BH y tế tự nguyện và TN con người	-	427,006,915,661	354,552,363,918
BH Tài sản và bảo hiểm thiệt hại	-	25,130,324,062	34,629,380,510
Bảo hiểm vận chuyển hàng	-	3,774,359,957	2,707,397,785
Bảo hiểm hàng không	-	-	-
Bảo hiểm xe cơ giới	-	92,089,472,747	85,211,942,747
Bảo hiểm cháy nổ	-	28,305,118,084	21,791,279,952
Bảo hiểm tàu và TNDS chủ tàu	-	12,975,055,141	9,488,000,321
Bảo hiểm trách nhiệm chung	-	2,267,715,864	281,024,391
Bảo hiểm tín dụng và RR tài chính	-	2,502,010,000	1,337,490,000
Bảo hiểm thiệt hại kinh doanh	-	841,105,097	19,000,000
Bảo hiểm nông nghiệp	-	436,770,529	510,360,337
Bảo hiểm bảo lãnh	-	-	-
Cộng		595,328,847,142	510,528,239,961

1.2 Các khoản giảm trừ phí bảo hiểm gốc

		Quý 2/2024	Quý 2/2023
BH y tế tự nguyện và TN con người	-	2,741,394,711	2,864,078,982
BH Tài sản và bảo hiểm thiệt hại	-	782,194,259	1,127,073,864
Bảo hiểm vận chuyển hàng	-	-	36,721,300
Bảo hiểm hàng không	-	-	-
Bảo hiểm xe cơ giới	-	414,187,617	598,180,794
Bảo hiểm cháy nổ	-	485,986,448	131,618,412
Bảo hiểm tàu và TNDS chủ tàu	-	484,680,077	2,915,068
Bảo hiểm trách nhiệm chung	-	-	-
Bảo hiểm tín dụng và RR tài chính	-	772,803	63,636
Bảo hiểm thiệt hại kinh doanh	-	-	-
Bảo hiểm nông nghiệp	-	-	-
Bảo hiểm bảo lãnh	-	-	-
Cộng		4,909,215,915	4,760,652,056

1.3 Phí nhận tái bảo hiểm

	Quý 2/2024	Quý 2/2023
BH y tế tự nguyện và TN con người	5,855,771,514	-
BH Tài sản và bảo hiểm thiệt hại	750,189,172	741,336,924
Bảo hiểm vận chuyển hàng	23,057,709	321,092,878
Bảo hiểm hàng không	(5,605,364)	-
Bảo hiểm xe cơ giới	19,138,573,842	3,441,004,487
Bảo hiểm cháy nổ	1,204,855,971	1,159,853,101
Bảo hiểm tàu và TNDS chủ tàu	-	10,635,750
Bảo hiểm trách nhiệm chung	162,303,963	25,136,875
Bảo hiểm tín dụng và RR tài chính	-	-
Bảo hiểm thiệt hại kinh doanh	40,327,511	24,484,762
Bảo hiểm nông nghiệp	-	-
Bảo hiểm bảo lãnh	-	-
Cộng	27,169,474,318	5,723,544,777

1.4 Các khoản giảm trừ phí nhận tái BH

	Quý 2/2024	Quý 2/2023
BH y tế tự nguyện và TN con người	-	-
BH Tài sản và bảo hiểm thiệt hại	-	-
Bảo hiểm vận chuyển hàng	-	-
Bảo hiểm hàng không	-	-
Bảo hiểm xe cơ giới	-	-
Bảo hiểm cháy nổ	-	-
Bảo hiểm tàu và TNDS chủ tàu	-	-
Bảo hiểm trách nhiệm chung	-	-
Bảo hiểm tín dụng và RR tài chính	-	-
Bảo hiểm thiệt hại kinh doanh	-	-
Bảo hiểm nông nghiệp	-	-
Bảo hiểm bảo lãnh	-	-
Cộng	-	-

2 Phí nhượng tái bảo hiểm

	Quý 2/2024	Quý 2/2023
Tổng phí nhượng		
BH y tế tự nguyện và TN con người	30,132,612,259	29,037,838,824
BH Tài sản và bảo hiểm thiệt hại	18,094,092,805	24,657,961,410
Bảo hiểm vận chuyển hàng	943,149,144	469,625,093
Bảo hiểm hàng không	-	-
Bảo hiểm xe cơ giới	13,121,180,806	430,956,439
Bảo hiểm cháy nổ	26,521,935,838	14,934,285,800
Bảo hiểm tàu và TNDS chủ tàu	4,892,519,374	1,940,874,937
Bảo hiểm trách nhiệm chung	1,994,115,932	66,148,385
Bảo hiểm tín dụng và RR tài chính	2,251,037,587	1,122,282,000
Bảo hiểm thiệt hại kinh doanh	849,427,441	17,663,635
Bảo hiểm nông nghiệp	179,384,000	208,350,300
Bảo hiểm bảo lãnh	-	-
Cộng	98,979,455,186	72,885,986,823
Tăng (giảm) dự phòng phí nhượng tái BH	28,248,160,139	19,580,908,227
Phí nhượng tái bảo hiểm	70,731,295,047	53,305,078,596

3 Tổng chi bồi thường

		<u>Quý 2/2024</u>	<u>Quý 2/2023</u>
	Chi bồi thường bảo hiểm gốc	188,056,747,489	181,897,377,865
	Chi bồi thường nhận tái bảo hiểm	17,718,375,584	2,633,036,610
	Tổng chi bồi thường	<u>205,775,123,073</u>	<u>184,530,414,475</u>
3.1	Chi bồi thường bảo hiểm gốc		
		<u>Quý 2/2024</u>	<u>Quý 2/2023</u>
	BH y tế tự nguyện và TN con người	142,506,584,941	135,601,391,000
	BH Tài sản và bảo hiểm thiệt hại	1,427,481,803	1,408,466,215
	Bảo hiểm vận chuyển hàng	1,130,565,458	-
	Bảo hiểm hàng không	-	-
	Bảo hiểm xe cơ giới	39,728,731,985	42,386,327,579
	Bảo hiểm cháy nổ	899,029,762	1,097,989,044
	Bảo hiểm tàu và TNDS chủ tàu	1,902,273,540	1,050,369,173
	Bảo hiểm trách nhiệm chung	195,000,000	7,079,855
	Bảo hiểm tín dụng và RR tài chính	195,080,000	49,954,999
	Bảo hiểm thiệt hại kinh doanh	-	-
	Bảo hiểm nông nghiệp	72,000,000	295,800,000
	Bảo hiểm bảo lãnh	-	-
	Cộng	<u>188,056,747,489</u>	<u>181,897,377,865</u>
3.2	Chi bồi thường nhận tái bảo hiểm		
		<u>Quý 2/2024</u>	<u>Quý 2/2023</u>
	BH y tế tự nguyện và TN con người	4,310,519,212	-
	BH Tài sản và bảo hiểm thiệt hại	723,022,651	2,550,599,352
	Bảo hiểm vận chuyển hàng	-	-
	Bảo hiểm hàng không	4,716,695	-
	Bảo hiểm xe cơ giới	12,516,640,206	82,437,258
	Bảo hiểm cháy nổ	3,576,820	-
	Bảo hiểm tàu và TNDS chủ tàu	-	-
	Bảo hiểm trách nhiệm chung	159,900,000	-
	Bảo hiểm tín dụng và RR tài chính	-	-
	Bảo hiểm thiệt hại kinh doanh	-	-
	Bảo hiểm nông nghiệp	-	-
	Bảo hiểm bảo lãnh	-	-
	Cộng	<u>17,718,375,584</u>	<u>2,633,036,610</u>
4	Thu hồi bồi thường nhượng tái bảo hiểm		
		<u>Quý 2/2024</u>	<u>Quý 2/2023</u>
	BH y tế tự nguyện và con người	10,232,685,897	8,252,850,116
	BH Tài sản và bảo hiểm thiệt hại	727,981,128	1,739,797,866
	Bảo hiểm vận chuyển hàng	119,258,626	-
	Bảo hiểm hàng không	-	-
	Bảo hiểm xe cơ giới	1,302,865,367	165,092,251
	Bảo hiểm cháy nổ	242,692,624	-
	Bảo hiểm tàu và TNDS chủ tàu	-	-
	Bảo hiểm trách nhiệm chung	-	-
	Bảo hiểm tín dụng và RR tài chính	144,495,000	44,959,499
	Bảo hiểm thiệt hại kinh doanh	-	-
	Bảo hiểm nông nghiệp	36,000,000	147,900,000
	Bảo hiểm bảo lãnh	-	-
	Cộng	<u>12,805,978,642</u>	<u>10,350,599,732</u>

5 Chi khác hoạt động kinh doanh bảo hiểm

	Quý 2/2024	Quý 2/2023
Chi phí hoa hồng		
Chi hoa hồng bảo hiểm gốc	82,434,276,126	79,798,929,464
Chi hoa hồng nhận tái bảo hiểm	9,263,130,798	2,466,889,225
Cộng (I)	91,697,406,924	82,265,818,689
Chi phí khác kinh doanh bảo hiểm		
Chi giám định tổn thất	987,983,556	940,072,684
Chi thu đòi người thứ ba	-	-
Chi xử lý hàng tổn thất 100%	-	-
Chi đánh giá rủi ro	(344,133,897)	72,000,604
Chi đề phòng hạn chế tổn thất	407,701,405	-
Chi trích nộp quỹ PCCC, BHXCG...	726,012,821	297,259,738
Chi quản lý đại lý	35,678,184,444	24,908,954,372
Chi phí quảng cáo, khuyến mại	-	-
Chi khác nhận tái BH	8,587,095	-
Chi pháp lý liên quan đến HĐ bảo hiểm	2,437,426,961	144,480,000
Chi khác KDBH	37,116,242,795	37,825,263,872
Cộng (II)	77,018,005,180	64,188,031,270
Tổng Cộng (I+II)	168,715,412,104	146,453,849,959

6 Doanh thu hoạt động tài chính

	Quý 2/2024	Quý 2/2023
Chênh lệch tỷ giá	230,624,999	3,929,624
Lãi tiền gửi có kỳ hạn	37,891,475,560	42,931,084,259
Lãi tiền gửi không kỳ hạn	59,069,048	73,576,218
Cộng	38,181,169,607	43,008,590,101

7 Chi phí hoạt động tài chính

	Quý 2/2024	Quý 2/2023
Lỗ chênh lệch tỷ giá	9,412,616	3,363,901
Chi thù tục phí ngân hàng	-	-
Cộng	9,412,616	3,363,901

8 Chi phí quản lý doanh nghiệp

	Quý 2/2024	Quý 2/2023
Chi phí nhân viên	97,795,238,551	71,837,634,369
Chi phí nguyên liệu, vật liệu	2,848,337,149	2,460,469,520
Chi phí CCDC đồ dùng văn phòng	510,845,195	3,274,920,363
Chi phí khấu hao tài sản cố định	4,203,091,619	3,249,793,492
Chi phí thuế và các khoản lệ phí	7,617,611,508	7,048,573,105
Chi phí trích lập dự phòng	379,500,000	(29,345,000)
Chi phí dịch vụ thuê ngoài	12,038,613,873	8,871,502,551
Chi phí khác bằng tiền	43,057,158,754	28,677,605,841
Cộng	168,450,396,649	125,391,154,241

9 Thông tin các bên liên quan

Số dư với các bên liên quan tại ngày 30/06/2024 và ngày 01/01/2024; và giá trị các giao dịch trong kỳ quý 2/2024 và quý 2/2023 như sau:

9.1 Số dư (Phải thu / Phải trả)

	<u>30/06/2024</u>	<u>01/01/2024</u>
Ngân hàng Nông nghiệp và Phát triển Nông thôn Việt Nam		
<i>(Ngân hàng mẹ)</i>		
Tiền gửi thanh toán	142,495,477,037	110,724,153,108
Tiền gửi ngắn hạn	3,093,247,291,700	3,004,247,291,700
Tiền gửi dài hạn	58,302	58,302
Ký quỹ bảo hiểm bắt buộc	8,000,000,000	6,000,000,000
Dự thu lãi tiền gửi	76,546,367,363	82,990,221,582
Số vốn góp	377,038,580,000	377,038,580,000
Phải trả hoa hồng bảo hiểm gốc	35,402,829,779	36,007,681,838
Phải trả chi hỗ trợ, khen thưởng đại lý	10,706,761,787	10,836,194,434
Phải thu phí bảo hiểm gốc	6,318,615,517	13,100,774,612
Công ty TNHH MTV Dịch vụ Ngân hàng Nông nghiệp VN		
<i>(Công ty con của Ngân hàng mẹ)</i>		
Phải thu phí bảo hiểm gốc	140,308,784	236,440,000


9.2 Giao dịch (Doanh thu / Chi phí)

	<u>Quý 2 năm 2024</u>	<u>Quý 2 năm 2023</u>
Ngân hàng Nông nghiệp và Phát triển Nông thôn Việt Nam		
<i>(Ngân hàng mẹ)</i>		
Phí bảo hiểm gốc	72,677,109,517	42,974,152,852
Hoa hồng bảo hiểm gốc	77,495,060,731	68,696,528,959
Hỗ trợ, khen thưởng đại lý	24,241,677,722	20,464,988,271
Lãi tiền gửi	37,950,544,608	42,931,084,259
Chia cổ tức	-	-
Công ty TNHH MTV Dịch vụ Ngân hàng Nông nghiệp VN		
<i>(Công ty con của Ngân hàng mẹ)</i>		
Phí bảo hiểm gốc	1,849,674,839	2,220,211,281

9.3 Thù lao, lương của Hội đồng quản trị, Ban kiểm soát và Ban Tổng Giám đốc

		<u>Quý 2 năm 2024</u>	<u>Quý 2 năm 2023</u>
Hội đồng quản trị			
Nguyễn Tiến Hải	Chủ tịch	253,990,000	240,000,000
Lê Hồng Quân	Thành viên	292,425,000	200,000,000
Đỗ Minh Hoàng	Thành viên	283,050,000	200,000,000
Trần Anh Tuấn	Thành viên	36,000,000	36,000,000
Hoàng Thanh Tùng (từ 27/6/2024)	Thành viên	-	-
Ban Kiểm soát			
Trương Đình Cảnh	Trưởng ban	301,800,000	200,000,000
Nguyễn Ngọc Kiên	Thành viên	318,620,000	160,000,000
Dương Văn Thành (đến 31/05/2024)	Thành viên	10,000,000	15,000,000
Kiều Gia Quý (từ 27/06/2024)	Thành viên	-	-
Ban Tổng Giám đốc			
Nguyễn Hồng Phong (từ 14/07/2023)	Tổng Giám đốc	261,975,238	-
Quách Tá Khang	Phó Tổng Giám đốc	301,800,000	200,000,000
Nguyễn Hồng Thái	Phó Tổng Giám đốc	301,800,000	200,000,000
Nguyễn Đức Tuấn (từ 20/10/2023)	Phó Tổng Giám đốc	200,581,818	-
Đậu Ngọc Linh (từ 20/11/2023)	Phó Tổng Giám đốc	180,154,546	-

Người lập biểu



Bùi Thiện Mỹ

Kế toán trưởng



Phạm Minh Trí

Tổng Giám đốc



Nguyễn Hồng Phong

Hà Nội, ngày 30 tháng 06 năm 2024